

ภาวะตลาดสินค้าข้าว ประจำวันที่ 20 มิถุนายน 2550

(บาท/กก.)

ชนิด	สัปดาห์ก่อน ต่ำ-สูง	วันนี้ปีก่อน (20 มิ.ย. 49)	วันก่อน (19 มิ.ย. 50)	วันนี้ (20 มิ.ย. 50)	เปรียบเทียบ วันนี้/วันก่อน
ข้าวเปลือกเจ้านาปรัง ความชื้นไม่เกิน 15% ปี 2550 (ราคารับจำนำนาปรัง ปี 2550 6,500 บาท/ตัน)					
จังหวัดนครสวรรค์	6.20-6.30	6.80-6.90	6.20-6.30		
จังหวัดพิษณุโลก	6.00-6.30	6.45-6.50	6.00-6.30	6.00-6.30	
จังหวัดสุพรรณบุรี	6.40-6.50	6.60-6.80	6.40-6.50	6.40-6.50	
จังหวัดปทุมธานี	6.30-6.40	6.80-6.90	6.30-6.40	6.30-6.40	
ข้าวเปลือกหอมมะลิ					
จังหวัดอุดรธานี	9.00-9.20	8.20-8.40	9.00-9.20	9.00-9.20	
จังหวัดสุรินทร์	8.80-8.90	8.20-8.30	8.80-8.90	8.80-8.90	
ข้าวเปลือกหอมปทุมธานี (ราคารับจำนำนาปรัง ปี 2550 6,800 -7,100 บาท/ตัน)					
จังหวัดสุพรรณบุรี	6.60-6.80	-	6.60-6.80	6.60-6.80	
ข้าวเปลือกเหนียวเมล็ดยาว					
จังหวัดอุดรธานี (ใหม่)	12.60-12.80	7.60-7.80	12.60-12.80	12.60-12.80	
ข้าวสาร					
ข้าวขาว 100% ชั้น 2 (ใหม่)	10.90-10.95	11.55-11.60	10.90-10.95	10.90-10.95	
ข้าวขาว 5% (ใหม่)	10.60-10.65	11.25-11.30	10.60-10.65	10.60-10.65	
ปลายข้าว เอ.วัน .เลิศ (ใหม่)	8.20-8.25	7.70-7.75	8.20-8.25	8.20-8.25	
ข้าวเหนียว 100%	10.90-10.95	11.20-11.25	10.90-10.95	10.90-10.95	
ปลายข้าวเหนียว เอ.วัน	7.55-7.60	7.45-7.50	7.55-7.60	7.55-7.60	
ข้าวหอมมะลิ 100% ชั้น 2	17.80-18.00	17.00-17.50	17.80-18.00	17.80-18.00	
ข้าวใหม่	17.40-17.60	16.60-16.80	17.40-17.60	17.40-17.60	
ปลายข้าวหอม	9.20-9.30	-	9.20-9.30	9.20-9.30	
ข้าวใหม่	9.95-10.00	8.55-8.60	9.95-10.00	9.95-10.00	
ข้าวหอมจังหวัด	17.00-17.20	-	17.00-17.20	17.00-17.20	
ข้าวใหม่	16.80-17.00	-	16.80-17.00	16.80-17.00	
ข้าวหอมปทุมธานี	13.70-13.90	14.40-14.60	13.70-13.90	13.70-13.90	
ข้าวใหม่	12.70-12.90	-	12.70-12.90	12.70-12.90	
ปลายข้าวหอมปทุมธานี	8.80-8.90	8.15-8.20	8.80-8.90	8.80-8.90	
ข้าวใหม่	9.10-9.15	-	9.10-9.15	9.10-9.15	
ข้าวเหนียว 10% เมล็ดยาว	21.20-21.40	14.00-14.20	21.20-21.40	21.20-21.40	
ปลายข้าวเหนียว เอ.วัน	15.80-16.00	11.90-12.00	15.80-16.00	15.80-16.00	
รำข้าวขาว	5.30-5.70	5.40-5.60	5.90-6.00	5.90-6.00	
ข้าวสารขายปลีก					
ข้าวหอมมะลิ	24.67-25.33	23.33-24.00	24.67-25.33	24.67-25.33	
ข้าวขาว 100%	16.00-17.33	15.33-16.67	16.00-17.33	16.00-17.33	
ข้าวเหนียว 10% เมล็ดยาว	21.33-22.00	14.66-15.33	21.33-22.00	21.33-22.00	

สถานการณ์ทั่วไป

- ข้าวเปลือก ราคาข้าวเปลือกยังเคลื่อนไหวอยู่ในเกณฑ์ดี
- ปริมาณข้าวเปลือก ปริมาณซื้อขาย ณ ท่าข้าวลาดยาวจังหวัดนครสวรรค์และตลาดกลางสินค้าเกษตรจังหวัดพิษณุโลก เมื่อวันที่ 19 มิถุนายน 2550 มีปริมาณ 260 และ 30 เมตริกตัน ตามลำดับ
- ข้าวสาร การตกลงซื้อขายมีปริมาณไม่มากนัก ระดับราคายังคงทรงตัวเท่ากับวันก่อน

ข้าวเปลือกภูมิภาค
ประจำวันที่ 18 - 20 มิถุนายน 2550

ชนิด	สัปดาห์ก่อน ต่ำ-สูง	จันทร์	อังคาร	พุธ	พฤหัสบดี	ศุกร์	สัปดาห์นี้ ต่ำ-สูง
------	------------------------	--------	--------	-----	----------	-------	-----------------------

บาท/1000 กก.

ข้าวเปลือกเจ้านาปรัง ความชื้นไม่เกิน 15 % ปี 2550

(ราคารับจำนำ นาปรัง ปี 2550 6,500 บาท/ตัน)

จังหวัดนครสวรรค์	6200-6300	6200-6300	6200-6300	6200-6300 /		6200-6300
จังหวัดพิษณุโลก	6000-6300	6000-6300	6000-6300	6000-6300 /		6000-6300
จังหวัดสุพรรณบุรี	6400-6500	6400-6500	6400-6500	6400-6500		6400-6500
จังหวัดปทุมธานี	6300-6400	6300-6400	6300-6400	6300-6400		6300-6400

ข้าวเปลือกหอมมะลิ ปี :

จังหวัดอุดรธานี	9000-9200	9000-9200	9000-9200	9000-9200 /		9000-9200
จังหวัดสุรินทร์	8800-8900	8800-8900	8800-8900	8800-8900 /		8800-8900

ข้าวเปลือกหอมปทุมธานี ปี 2549/50

(ราคารับจำนำนาปรัง ปี 2550 6,800 - 7,100 บาท/ตัน)

จังหวัดสุพรรณบุรี	6600-6800	6600-6800	6600-6800	6600-6800		6600-6800
-------------------	-----------	-----------	-----------	-----------	--	-----------

ข้าวเปลือกเหนียวเมล็ดยาว ปี 2549/50

จังหวัดอุดรธานี	12600-12800	12600-12800	12600-12800	12600-12800 /		12600-12800
-----------------	-------------	-------------	-------------	---------------	--	-------------

กรมการค้าภายใน
สำนักส่งเสริมการค้าสินค้าเกษตร
โทร. 0 2547 5400

ราคาขายส่งข้าว ผลิตภัณฑ์ และกระสอบป่าน

ในตลาดกรุงเทพมหานคร

ประจำวันที่ 18 - 20 มิถุนายน 2550

ชนิด	สัปดาห์ก่อน		จันทร์	อังคาร	พุธ	พฤหัสบดี	ศุกร์	สัปดาห์นี้	
	ต่ำ	สูง						ต่ำ	สูง
ขายส่งทั่วไป ความชื้นไม่เกิน 14% เป็นราคาตามตัวอย่างที่ผู้ส่งออกหรือผู้ค้าส่งรับซื้อจากโรงสีหรือซื้อผ่านนายหน้า (หยง) ที่ผู้ส่งออกรับซื้อด้วยเงินสด ไม่รวมกระสอบ (คำนวณราคาซื้อรวมกระสอบป่านชนิดบรรจุ 100 กก.หักด้วยราคากระสอบป่านใช้แล้วหนึ่งครั้ง) ส่งหน้าโรงเก็บข้าวของผู้ซื้อ									
ข้าวขาว 100% ชั้น 1	1350-1360	1350-1360	1350-1360	1350-1360	1350-1360				บาท/100 กก. 1350-1360
ข้าวใหม่	-	-	-	-	-				-
ข้าวขาว 100% ชั้น 2	1310-1320	1310-1320	1310-1320	1310-1320	1310-1320				1310-1320
ข้าวใหม่	1090-1095	1090-1095	1090-1095	1090-1095	1090-1095				1090-1095
ข้าวขาว 100% ชั้น 3	1270-1280	1270-1280	1270-1280	1270-1280	1270-1280				1270-1280
ข้าวใหม่	1075-1080	1075-1080	1075-1080	1075-1080	1075-1080				1075-1080
ข้าวขาว 5%	1250-1260	1250-1260	1250-1260	1250-1260	1250-1260				1250-1260
ข้าวใหม่	1060-1065	1060-1065	1060-1065	1060-1065	1060-1065				1060-1065
ข้าวขาว 10%	1230-1240	1230-1240	1230-1240	1230-1240	1230-1240				1230-1240
ข้าวใหม่	1040-1045	1040-1045	1040-1045	1040-1045	1040-1045				1040-1045
ข้าวขาว 15%	-	-	-	-	-				-
ข้าวใหม่	1020-1025	1020-1025	1020-1025	1020-1025	1020-1025				1020-1025
ข้าวขาว 25%	-	-	-	-	-				-
ข้าวใหม่	980-985	980-985	980-985	980-985	980-985				980-985
ปลายข้าวขาว เอ.วัน.เลิศ	950-960	950-960	950-960	950-960	950-960				950-960
ข้าวใหม่	820-825	820-825	820-825	820-825	820-825				820-825
ปลายข้าวขาว เอ.วัน.พิเศษ	920-930	920-930	920-930	920-930	920-930				920-930
ข้าวใหม่	800-805	800-805	800-805	800-805	800-805				800-805
ปลายข้าวขาว ซี.วัน*	710-730	740-750	740-750	740-750	740-750				740-750
ข้าวเหนียว กข. 6	2220-2240	2220-2240	2220-2240	2220-2240	2220-2240				2220-2240
ข้าวเหนียว 10% เมล็ดยาว	2120-2140	2120-2140	2120-2140	2120-2140	2120-2140				2120-2140
ข้าวเหนียว 10% เมล็ดสั้น	2060-2080	2060-2080	2060-2080	2060-2080	2060-2080				2060-2080
ปลายข้าวเหนียว เอ.วัน	1580-1600	1580-1600	1580-1600	1580-1600	1580-1600				1580-1600
ข้าวหนึ่ง 100%	1090-1095	1090-1095	1090-1095	1090-1095	1090-1095				1090-1095
ข้าวหนึ่ง 5%	1060-1065	1060-1065	1060-1065	1060-1065	1060-1065				1060-1065
ปลายข้าวหนึ่ง เอ.วัน	755-760	755-760	755-760	755-760	755-760				755-760
ข้าวหอมมะลิ									
100% ชั้น 1	1840-1860	1840-1860	1840-1860	1840-1860	1840-1860				1840-1860
ข้าวใหม่	1820-1840	1800-1820	1800-1820	1800-1820	1800-1820				1800-1820
100% ชั้น 2	1780-1800	1780-1800	1780-1800	1780-1800	1780-1800				1780-1800
ข้าวใหม่	1740-1760	1740-1760	1740-1760	1740-1760	1740-1760				1740-1760
ปลายข้าวหอมมะลิ	920-930	920-930	920-930	920-930	920-930				920-930
ข้าวใหม่	995-1000	995-1000	995-1000	995-1000	995-1000				995-1000
ข้าวหอมจังหวัด	1700-1720	1700-1720	1700-1720	1700-1720	1700-1720				1700-1720
ข้าวใหม่	1680-1700	1680-1700	1680-1700	1680-1700	1680-1700				1680-1700
ข้าวหอมปทุมธานี	1370-1390	1370-1390	1370-1390	1370-1390	1370-1390				1370-1390
ข้าวใหม่	1270-1290	1270-1290	1270-1290	1270-1290	1270-1290				1270-1290
ปลายข้าวหอมปทุมธานี	880-890	880-890	880-890	880-890	880-890				880-890
ข้าวใหม่	910-915	910-915	910-915	910-915	910-915				910-915

หมายเหตุ* ปลายข้าวขาว ซี.วัน. เป็นราคาที่สืบเพื่อใช้ในการคำนวณอัตราส่งมอบตามโครงการรับจำนำข้าวเปลือก

(18 - 20 มิถุนายน 2550)

ชนิด	สัปดาห์ก่อน ต่ำ-สูง	จันทร์	อังคาร	พุธ	พฤหัสบดี	ศุกร์	สัปดาห์นี้ ต่ำ-สูง
รำข้าว	ราคาเงินสดไม่รวมกระสอบ ส่งมอบหน้าโรงเก็บข้าวของผู้ซื้อ						บาท/100 กก.
ขาว	530-570	590-600	590-600	590-600			590-600
เ็น้	630-650	670-680	670-680	670-680			670-680
สก๊ัด	480-490	500-510	500-510	500-510			500-510
กล็อง	100-110	100-110	100-110	100-110			100-110
ข้าวสาร							บาท/100 กก.
(ขายส่งให้ร้านขายปลีก)							
ข้าวสารเจ้า							
100% (ข้าวหอม)	2050-2100	2050-2100	2050-2100	2050-2100			2050-2100
ข้าวใหม่	1950-2000	1950-2000	1950-2000	1950-2000			1950-2000
100%	1400-1450	1400-1450	1400-1450	1400-1450			1400-1450
ข้าวใหม่	1250-1300	1250-1300	1250-1300	1250-1300			1250-1300
5%	1200-1250	1200-1250	1200-1250	1200-1250			1200-1250
ข้าวใหม่	1050-1100	1050-1100	1050-1100	1050-1100			1050-1100
ข้าวสารเหนียว							
สันป่าตอง (เขี้ยวสูง)							
100% (ใหม่)	2500-2550	2500-2550	2500-2550	2500-2550			2500-2550
5% (ใหม่)	2250-2300	2250-2300	2250-2300	2250-2300			2250-2300
ข้าวสารเหนียว							
10% เมล็ดยาว(ใหม่)	2150-2200	2150-2200	2150-2200	2150-2200			2150-2200
10% เมล็ดสั้น(ใหม่)	2050-2100	2050-2100	2050-2100	2050-2100			2050-2100
ผลิตภัณฑ์ข้าว	ราคาเงินสด (กล็องละ 10 กิโลกรัม)						
แบ่งข้าวเจ้าเหนียว							บาท/3 กล็อง
เจ้าโมน้ำ(3กล็อง)	505-510	505-510	505-510	505-510			505-510
เหนียวโมน้ำ(3กล็อง)	720-725	720-725	720-725	720-725			720-725
กระสอบป่าน (ทอในประเทศด้วยใยปอ) ขนาด 29 นิ้ว x 43 นิ้ว	ราคาเงินสดส่งมอบถึงร้านผู้ซื้อ						บาท/1 ใบ
ใหม่	34.25-35.50	34.25-35.50	34.25-35.50	34.25-35.50			34.25-35.50
ใช้แล้ว - ไม่มีตรา	25.70-26.75	25.70-26.75	25.70-26.75	25.70-26.75			25.70-26.75
- มีตรา	17.50-20.50	17.50-20.50	17.50-20.50	17.50-20.50			17.50-20.50

ราคาขายปลีกข้าวสารในตลาดกรุงเทพฯ ฯ
 ประจำวันที่ 18 - 20 มิถุนายน 2550

บาท/15 กก.

ชนิด	สัปดาห์ก่อน ต่ำ-สูง	จันทร์	อังคาร	พุธ	พฤหัสบดี	ศุกร์	สัปดาห์นี้ ต่ำ-สูง
100% (ข้าวหอม)							
ร้านค้าปลีกทั่วไป	370-380	370-380	370-380	370-380			370-380
ข้าวใหม่	-	-	-	-			-
ข้าวสารเจ้า 100%							
ร้านค้าปลีกทั่วไป	240-260	240-260	240-260	240-260			240-260
ข้าวใหม่	-	-	-	-			-
ข้าวสารเจ้า 5%							
ร้านค้าปลีกทั่วไป	220-230	220-230	220-230	220-230			220-230
ข้าวใหม่	-	-	-	-			-
ข้าวสารเหนียว							
สันป่าตอง (เขี้ยววง)							
100%	380-400	380-400	380-400	380-400			380-400
5%	350-360	350-360	350-360	350-360			350-360
10% เมล็ดยาว	320-330	320-330	320-330	320-330			320-330
10% เมล็ดสั้น	300-310	300-310	300-310	300-310			300-310


กรมการค้าภายใน

สำนักส่งเสริมการค้าสินค้าเกษตร

โทร. 0 2547 5400

สถานการณ์ทั่วไป

- ข้าวเปลือก ราคาข้าวเปลือกยังเคลื่อนไหวอยู่ในเกณฑ์ดี
- ข้าวสาร การตกลงซื้อขายมีปริมาณไม่มากนัก ระดับราคายังคงทรงตัวเท่ากับวันก่อน


..... ผู้รายงาน
(นางสาวศิริวรรณ อภัยพลชาญ)

ข้าวเปลือกเจ้าหน้าปรี ปี 2550 (ความชื้นไม่เกิน 15%)

หน่วย:บาท/ตัน

แหล่งราคา	2550		มิถุนายน 2550																								
	พ.ค.	เฉลี่ย	1	3	4	5	6	7	8	10	11	12	13	14	15	17	18	19	20	21	22	24	25	26	27	28	29
ตลาดกลางท่าข้าวลาดยาว	6174	6225	6150	6150	6150	6150	6250	6250	6250	6250	6250	6250	6250	6250	6250	6250	6250	6250	6250	6250	6250	6250	6250	6250	6250	6250	6250
จ. พิษณุโลก	6285	6150	6150		6150	6150	6150	6150	6150		6150	6150	6150	6150	6150		6150	6150	6150		6150	6150	6150				
จ. ปทุมธานี	6160	6329	6250		6250	6250	6350	6350	6350		6350	6350	6350	6350	6350		6350	6350	6350		6350	6350	6350				
จ. สุพรรณบุรี	6155	6379	6250		6250	6250	6250	6350	6350		6450	6450	6450	6450	6450		6450	6450	6450		6450	6450	6450				
เฉลี่ย	6194	6271	6200	6150	6200	6200	6250	6275	6275	6250	6300	6300	6300	6300	6300	6250	6300	6300	6317								
			ราคาปรับจำหน่ายปี 2550 6,500 บาท/ตัน																								

ข้าวเปลือกเจ้าหน้าปรี ปี 2550 (ความชื้นไม่เกิน 20 - 25 %)

แหล่งราคา	2550		มิถุนายน 2550																								
	พ.ค.	เฉลี่ย	1	3	4	5	6	7	8	10	11	12	13	14	15	17	18	19	20	21	22	24	25	26	27	28	29
ตลาดกลางท่าข้าวลาดยาว	5562	5625	5550	5550	5550	5550	5650	5650	5650	5650	5650	5650	5650	5650	5650	5650	5650	5650	5650	5650	5650	5650	5650	5650	5650	5650	5650
จ. พิษณุโลก	5285	5150	5150		5150	5150	5150	5150	5150		5150	5150	5150	5150	5150		5150	5150	5150		5150	5150	5150				
จ. ปทุมธานี	5360	5529	5450		5450	5450	5550	5550	5550		5550	5550	5550	5550	5550		5550	5550	5550		5550	5550	5550				
จ. สุพรรณบุรี	5400	5479	5350		5350	5350	5350	5450	5450		5550	5550	5550	5550	5550		5550	5550	5550		5550	5550	5550				
เฉลี่ย	5402	5446	5375	5550	5375	5375	5425	5450	5450	5650	5475	5475	5475	5475	5475	5650	5475	5475	5417								
			ราคาปรับจำหน่ายปี 2550 5,525 - 6,012.50 บาท/ตัน																								

ราคาข้าวสารบรรจุถุงที่ห้างสรรพสินค้าจำหน่าย

ประจำวันที่ 20 มิถุนายน 2550

บาท / ถุง

ชนิด	หน่วย	ราคา หน้าถุง	ท็อป	บิกชี	สหกรณ์กรุงเทพ	เทสโก้	เดอะมอลล์
ข้าวหอมมะลิ 100%							
บัวทิพย์	5 กก.	160				119	
สุรินทร์ทิพย์	5 กก.	160	145		127*		145
หงษ์ทอง (แดง)	5 กก.	160	135	127,134(ใหม่)	132,135(ใหม่)	129130	135,139
มาบุญครอง (แดง)	5 กก.	160	135	130	137	130	139.50
เกษตร (แดง)	5 กก.	140	135	117	130	-	-
เกษตร (เขียว)	5 กก.	130	124	124	127	-	129.5
เบญจรงค์	5 กก.	160	125	109		110	132
มิตรทอง (แดง)	5 กก.	150	137	132	129		129
มิตรเพชร (เหลือง)	5 กก.	130	121	117			119
แสนดี (ชมพู)	5 กก.	160	-		118	98*	140
บัณฑิตน้อย	5 กก.	160					122
ทุ่งกุลา	5 กก.	170	148		-		148
โคโค	5 กก.	165	142				115
ปิ่นเงินเพชร	5 กก.	150	89*	99			
สุพรรณหงส์	5 กก.	135	119	-			125
ไทไท	5 กก.	165	155				161
ดอกแก้วฮวย	5 กก.	150	137				135
ดอกบัว	5 กก.	145	129			120	
เทสโก้	5 กก.	135				105,99*	
ส เขมราฐ	5 กก.	220	179				
อิมทิพย์ (วิถีไทย)	5 กก.	165	145	109		109	
อิมทิพย์ (กินรี)	5 กก.		109				
เพื่อนไทย	5 กก.	140	106*				124.25
# ท็อป	5 กก.	150	120				
ช้างทิพย์	4 กก.	160	133			124	
ชนานันท์	5 กก.		178* (1 แดง 1)		102		
บัวทอง	5 กก.	160	119				129.5
ธัญญรักษ์	5 กก.	160					121
พนมรุ้ง	5 กก.	160			116		
ฉลาดชิม	5 กก.	110			106		
โสมเฟรสมาร์ท	5 กก.	140					115
ช้างเผือก	5 กก.	150	126				125
โกเค้นเซฟ	5 กก.	150	119				
ข้าวหอมมะลิ 5%							
หงษ์ทอง (เขียว)	5 กก.	145	125	121	121		
แสนดี (หอมทุ่งกุลา)	5 กก.	135	129		116	114*	119.00

*เป็นราคาสมาชิก,จัดรายการพิเศษ # ไม่มีเครื่องหมายรูปพนมมือ

ชนิด	หน่วย	ราคา หน้าถุง	ท๊อป	บิกชี	สกรีนกรองเทพ	เทลโก	เดอะมอลล์
หอมมะลิ 10%							
เซฟ	5 กก.		109				
หงษ์ทอง (ส้ม)	5 กก.	125	112		108		
เกษตร (ม่วง)	5 กก.	115	109				113
# อิมทิพย์ (เขียว)	5 กก.	150	94			-	
# คุ่มค่า	5 กก.	95				93	
ข้าวหอมปทุมธานี 100%							
มาบุญครอง	5 กก.	120			107	98	86.50
ข้าวผสม (ข้าวหอมมะลิและข้าวขาว)							
# มิตรภาพ (เขียว)	5 กก.	95			76	79	
# ขาวนาไทย	5 กก.	110	82				
# สุพรรณหงษ์	5 กก.	105	87			85	
# นิตอรุณ(ส้ม)	5 กก.	105	94	89	96	79	89
# นิตอรุณ(เขียว)	5 กก.					92	
# อิมทิพย์	5 กก.	120					
รุ่งทิพย์	5 กก.	135					
ปิ่นเงิน	5 กก.	140	92	91			
คุ่มค่า	5 กก.	80				75	
TESCO (เขียว)	5 กก.	105				86	
เบญจมาศ	5 กก.	99					
ข้าวหอมมะลิและข้าวมันปู							
ธัญทิพย์	5 กก.	170	148				
ธัญทิพย์	2 กก.	70	69		58		
ดอกมะลิ	2 กก.	70	64				
ท๊อป	2 กก.	60					
เนเจอร์ โชน	1.5 กก.	80	75				
ข้าวเหนียว							
ธัญทิพย์	1 กก.	30			30		
ดอกมะลิ	1 กก.	30					
ข้าวกล้องหอมมะลิ 100 %							
คุ่มค่า	5 กก.	100				74	
เทสโก้	5 กก.	100				86,92	
ไวถึง	5 กก.	150					123.25
เบญจรงค์	2 กก.	70					56
โฮมเฟรสมาร์ท	2 กก.	70					62
สุรินทร์ทิพย์	2 กก.	62			54	74	
ไวถึง	2 กก.	70				86,92	65
ดอกบัว	2 กก.	-	60				
เนเจอร์ โชน	1.5 กก.	70	50			65	
กฟผ	2 กก.	50	44				
# เกรทอวาสด์	2 กก.	80	75			75	74.25
นิตร์	2 กก.	80				65	

*เป็นราคาสมาชิก,จัดรายการพิเศษ

ไม่มีเครื่องหมายรูปพนมมือ

ชนิด	หน่วย	ราคา หน้าถุง	ท็อป	บิกชี	สารเคมีกรุงเทพ	เทสโก	เดอะมอลล์
ข้าวกล้องหอมมะลิ 100 %							
มานูญครอง	2 กก.	70	53	52	53.5	62	55
เพื่อนไทย	2 กก.		60				
ไทไท	2 กก.	70	58,52			65	66
# ดอกมะลิ	2 กก.	60	60				
# หงษ์ทอง	2.5 กก.	85	85	83	80	77	
เบญจรงค์	2 กก.	85	58			56	56
TOPS	2 กก.	50	43				
เทสโก้	2 กก.					56	41.50
แปดริ้ว	2 กก.	60	60				
ข้าวขาว 100%							
สุพรรณหงษ์	5 กก.	90		76			
โคโค	5 กก.	85	80				76
ช้างเผือก	5 กก.	90	88				
นาทิพย์	5 กก.	80		69			
โฮมเฟรสมาร์ท	5 กก.	85					77
ดอกบัว	5 กก.	95	89			77,81	
ชัยบุรีรัมย์	5 กก.	95			75		75.50
พนมรุ้ง	5 กก.	95			87		
หงส์ทอง	5 กก.	95			90		95
เพื่อนไทย	5 กก.	100	89				
เกษตร(นำเงิน)	5 กก.	89	84	81	81		79
เบญจรงค์	5 กก.	95					84.25
เทสโก้ (นำเงิน)	5 กก.	80				75,77	
ปิ่นเงิน	5 กก.	85		74			
แสนดี	5 กก.	105	85				93
รุ่งทิพย์	5 กก.	90	75				
อิมทิพย์	5 กก.	95	74				
ชาวนาไทย	5 กก.		75				
ดอกบัว	5 กก.	95	89			81,77	
ภัตรา	5 กก.	80		75			
มานูญครอง (ฟ้า)	5 กก.	95	89	84	88	84	86.50
ข้าวขาว 5%							
นาหลวง	5 กก.		85				
เกษตรกรไทย	5 กก.	80	70				
ข้าวขาว 10%							
มิตรภาพ (ชมพู)	5 กก.	85				77	
ท็อป	5 กก.		85				
ข้าวขาว 15%							
บีเคเค	5 กก.	95	73				
บัวหลวง	5 กก.	75				69	
ข้าวขาว 25%							
เฟิร์สทไฟรซ์	5 กก.			62			
กสิกรไทย	5 กก.	80		68			
ข้าวขาว (อื่น ๆ)							
คุ้มคำ (ขข. 35 %)	5 กก.	68				62	
หงษ์ทอง (ข้าวสังข์หยด)	2 กก.		65				

*เป็นราคาสมาชิก,จัดรายการพิเศษ

ไม่มีเครื่องหมายรูปพนมมือ

กรมการค้าภายใน สำนักส่งเสริมการค้าสินค้าเกษตร โทร 02 5475400

รายงานการติดตามภาวะตลาด "กระเทียม" ในกรุงเทพมหานคร
ประจำวันที่ 20 มิถุนายน 2550

บาท/กก.


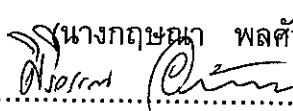
รายการสินค้า	ราคาขายส่ง			+ เพิ่ม - ลด	ราคาขายปลีก			+ เพิ่ม - ลด	สถานการณ์
	วันนี้ ปีก่อน 20 มิ.ย.49	ปีนี้ (2550)			วันนี้ ปีก่อน 20 มิ.ย.49	ปีนี้ (2550)			
		วันก่อน 15 มิ.ย.	วันนี้ 20 มิ.ย.			วันก่อน 15 มิ.ย.	วันนี้ 20 มิ.ย.		
กระเทียมแห้งมัดจุก หัวใหญ่	50-52	40-44	40-44		60-65	56-60	56-60		กระเทียม ราคาปรับตัวลงจากวันก่อน เนื่องจากขณะนี้มีการเทียมจากจีนและเขมรซึ่งมีราคา ต่ำกว่าส่งเข้ามาจำหน่ายอย่างต่อเนื่อง ทำให้ภาวะ การซื้อขายกระเทียมในแหล่งผลิตไม่คล่องตัว ผู้ค้า จึงปรับราคาจำหน่ายลง ส่งผลให้ราคาขายส่งและ ขายปลีกปรับตัวลงตามด้วย
หัวกลาง	46-48	36-38	36-38		55-60	50-54	50-54		
หัวเล็ก	44-45	34-36	34-36		50-55	44-46	44-46		
กระเทียมแห้งตัดจุก หัวใหญ่	53-54	46-48	44-45	-2 ถึง -3	62-65	58-60	54-56	-4	
หัวกลาง	49-50	42-44	40-42	-2	58-60	52-54	48-50	-4	
หัวเล็ก	46-47	40-42	38-40	-2	54-56	48-50	46-48	-2	
กระเทียมแกะกลีบ กลีบใหญ่	55-57	54-56	50-54	-2 ถึง -4	65-68	70-75	65-70	-5	
กลีบกลาง	52-53	50-52	46-48	-4	62-64	64-66	60-65	-1 ถึง -4	
กลีบเล็ก	48-50	46-48	42-46	-2 ถึง -4	58-60	55-60	50-56	-4 ถึง -5	

ผู้รายงาน..... *วิมลรัตน์*
 (นางกฤษณา พลศักดิ์)
 ผู้ตรวจ..... *ศิริวรรณ*
 (นางสาวศิริวรรณ อภัยพลชาญ)

รายงานการติดตามภาวะตลาด "หอมแดง" ในกรุงเทพมหานคร
ประจำวันที 20 มิถุนายน 2550

บาท/กก.

รายการสินค้า	ราคาขายส่ง			+ เพิ่ม - ลด	ราคาขายปลีก			+ เพิ่ม - ลด	สถานการณ์
	วันนี้	ปีนี้ (2550)			วันนี้	ปีนี้ (2550)			
	ปีก่อน	วันก่อน	วันนี้		ปีก่อน	วันก่อน	วันนี้		
	20 มิ.ย.49	15 มิ.ย.	20 มิ.ย.		20 มิ.ย.49	15 มิ.ย.	20 มิ.ย.		
หอมแดงภาคเหนือมัดจุกหัวใหญ่	38-40	16-18	18-19	+1 ถึง 2	46-48	26-28	28-30	+2	หอมแดง ราคาปรับตัวสูงขึ้น เนื่องจากเป็นช่วง ปลายฤดูการผลิต ปริมาณสินค้าที่ออกสู่ตลาดมีน้อย ส่วนใหญ่หัวมีขนาดกลางและเล็ก ผู้ค้าจึงคัดขนาดและ คุณภาพของสินค้าก่อนนำออกจำหน่าย
หัวกลาง	34-36	14-15	15-16	+1	44-45	22-24	24-26	+2	
หัวเล็ก	30-32	12-13	13-14	+1	40-42	20-22	22-24	+2	
หอมแดงภาคเหนือตัดจุกหัวใหญ่	40-42	20-22	21-23	+1	50-55	30-35	32-36	+1 ถึง 2	
หัวกลาง	36-38	16-18	17-19	+1	45-48	26-28	28-30	+2	
หัวเล็ก	30-32	14-15	15-16	+1	40-44	24-25	25-26	+1	
หอมแดงศรีสะเกษมัดจุกหัวใหญ่									
หัวกลาง									
หัวเล็ก									
หอมแดงศรีสะเกษตัดจุกหัวใหญ่									
หัวกลาง									
หัวเล็ก									

ผู้รายงาน..... ผู้ตรวจ..... 

(นางสาวศิริวรรณ อภัยพลชาญ)

รายงานการติดตามภาวะตลาด "ปาล์มน้ำมัน และน้ำมันปาล์ม" ในกรุงเทพมหานคร

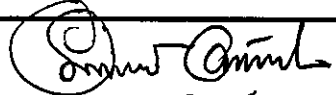
ประจำวันที่ 20 มิถุนายน 2550

f: ราคาปาล์มสด

รายการ	หน่วย บาท	ราคาวันก่อน	ราคาวันนี้	+ เพิ่มขึ้น - ลดลง	ภาวะการค้า
		19 มิ.ย. 50	20 มิ.ย. 50		
ผลปาล์มทะเลาย (ราคาโรงสกัดรับซื้อ)					
คุณภาพ เเปอร์เซ็นต์น้ำมัน (คละ)					
- จ.กระบี่	กก.	4.00 - 4.60	4.00 - 4.60		ผลปาล์มทะเลาย ราคาสูงขึ้น เนื่องจากโรงงานสกัดแจ้งปรับราคารับซื้อผลปาล์มสูงขึ้น ตามความต้องการของโรงงานที่เพิ่มขึ้นในวันนี้ จึงมีการแข่งขันกันรับซื้อ ราคาจึงเคลื่อนไหวเล็กน้อยในบางพื้นที่
- จ.สุราษฎร์ธานี	กก.	4.30 - 4.50	4.40 - 4.55	+0.05 ถึง 0.10	
- จ.ชุมพร	กก.	4.10 - 4.30	4.30 - 4.40	+0.10 ถึง 0.20	
- จ.ตรัง	กก.	4.20 - 4.60	4.30 - 4.60	+0.10	
- จ.สตูล	กก.	4.20 - 4.60	4.30 - 4.60	+0.10	
คุณภาพ เเปอร์เซ็นต์น้ำมัน (15%)					
- จ.กระบี่	กก.	4.00 - 4.40	4.00 - 4.40		น้ำมันปาล์มดิบ ราคาทรงตัว เนื่องด้วยภาวะตลาดน้ำมันปาล์มสำเร็จรูปอีกทั้งช่วงที่ผ่านมาราคาผลปาล์มปรับตัวลดลงเป็นลำดับ ประกอบกับราคาน้ำมันปาล์มดิบตลาดมาเลเซียเคลื่อนไหวอยู่ในระดับสูง ส่งผลให้โรงงานสกัดต่างรอดูสถานการณ์
- จ.สุราษฎร์ธานี	กก.	3.70 - 4.35	3.88 - 4.35	+0.18	
- จ.ชุมพร	กก.	4.10	4.20	+0.10	
- จ.ตรัง	กก.	3.70	3.88	+0.18	
- จ.สตูล	กก.	4.20	4.30	+0.10	
คุณภาพ เเปอร์เซ็นต์น้ำมัน (17%)					
- จ.กระบี่	กก.	4.30 - 4.60	4.40 - 4.60	+0.10	น้ำมันปาล์มบริสุทธิ์และน้ำมันปาล์มสำเร็จรูป ราคาลดลง เนื่องจากโรงงานกลั่นหลายโรงแจ้งปรับราคาน้ำมันปาล์มสำเร็จรูปและน้ำมันปาล์มบริสุทธิ์ลดลง เพื่อให้ตลาดคล่องตัวขึ้น ด้วยภาวะตลาดซบเซา การซื้อขายเบาบาง อีกทั้งราคาอยู่ในเกณฑ์สูง สำหรับราคาในตลาดมาเลเซีย อยู่ที่ 2593.75 ริงกิต/ตัน หรือ กก.ละ 23.61 บาท (19 มิ.ย. 50)
- จ.สุราษฎร์ธานี	กก.	4.50	4.55	+0.05	
- จ.ชุมพร	กก.	4.30	4.40	+0.10	
- จ.ตรัง	กก.	4.60	4.60		
- จ.สตูล	กก.	4.60	4.60		
ผลปาล์มร่วง จ.ชุมพร	กก.	4.40	4.40		
น้ำมันปาล์มดิบ (ราคาซื้อขายทั่วไปส่งมอบถึงผู้ซื้อ)					
- เกรด A (น้ำมันจากเปลือก)	กก.	6.00 - 6.40	6.00 - 6.40		
- เกรด B (น้ำมันรวม)	กก.	25.25 - 25.50	25.25 - 25.50		
น้ำมันเมล็ดในปาล์มดิบ	กก.	24.00 - 24.25	24.00 - 24.25		
	กก.	28.00 - 28.50	28.00 - 28.50		

รายการ	หน่วย	ราคาวันก่อน	ราคาวันนี้	+ เพิ่มขึ้น	ภาวะการค้า
	บาท	19 มิ.ย. 50	20 มิ.ย. 50	- ลดลง	
น้ำมันปาล์มบริสุทธิ์ * (ราคาซื้อขายทั่วไปส่งมอบถึงผู้ซื้อ)					
- โอเลอิน	กก.	32.26 - 33.01	32.26	-0.75	<p style="text-align: center;">น้ำมันปาล์มตลาดมาเลเซีย</p> <p style="text-align: center;">ณ วันที่ 19 มิถุนายน 2550</p> <p style="text-align: center;">น้ำมันปาล์มดิบ ส่งมอบเดือน มิถุนายน 2550</p> <p style="text-align: center;">ราคาเฉลี่ยตันละ 2,593.75 ริงกิตหรือ กก.ละ 23.61 บาท</p> <p style="text-align: center;">โอเลอิน ส่งมอบเดือน กรกฎาคม 2550</p> <p style="text-align: center;">ราคาเฉลี่ยตันละ \$ 787.50 หรือ กก.ละ 27.24 บาท</p> <p style="text-align: center;">RBD สเตอริน ส่งมอบเดือน กรกฎาคม 2550</p> <p style="text-align: center;">ราคาเฉลี่ยตันละ \$ - หรือ กก.ละ - บาท</p> <p style="text-align: center;">อัตราแลกเปลี่ยน US\$ = 34.5890 (อัตรากลาง)</p> <p style="text-align: center;">1 US\$ = 3.80 ริงกิต</p>
- สเตอริน	กก.	25.75 - 26.00	25.75 - 26.00		
น้ำมันปาล์มสำเร็จรูป (ราคารวม VAT)					
- ราคาขายส่ง (โรงกลั่นส่งมอบถึงยี่บัว)					
- ชนิดบรรจุปีบ 12.50 กก.	กก.	38.80 - 39.60	38.80	-0.80	
- ตรามรกต	ปีบ	490	485	-5	
- ตราหยก	ปีบ	495	485	-10	
- ตราโอลีน	ปีบ	485	485		
- ตราเกสร	ปีบ	495	485	-10	
- ชนิดบรรจุขวด 1 ลิตร (12 ขวด/หีบ)	ขวด	37.08 - 37.92	36.67 - 37.08	-0.41 ถึง -0.84	
- ตรามรกต	หีบ	455	445	-10	
- ตราหยก	หีบ	445	440	-5	
- ตราโอลีน	หีบ	455	440	-15	
- ตราเกสร	หีบ	445	445		
- ราคาขายปลีก ในตลาดกรุงเทพฯ					
- ชนิดบรรจุปีบ	กก.	40 - 42	38 - 40	-2	
- ชนิดบรรจุขวด 1 ลิตร	ขวด	38	37 - 38	-1	

หมายเหตุ : * น้ำมันปาล์มบริสุทธิ์เป็นราคาไม่รวม VAT


 (นางอมราพร อินทร์แมน)

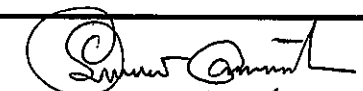
ผู้รายงาน

รายงานการติดตามภาวะตลาด "มะพร้าวผลและผลิตภัณฑ์" กรุงเทพมหานคร

ประจำวันที่ 20 มิถุนายน 2550

รายการ	หน่วย บาท	ราคาขายส่ง		+ เพิ่มขึ้น - ลดลง	ราคาขายปลีก (บาท/กก.)		+ เพิ่มขึ้น - ลดลง	สถานการณ์
		ราคาวันก่อน	ราคาวันนี้		ราคาวันก่อน	ราคาวันนี้		
		19 มิ.ย.50	20 มิ.ย.50		19 มิ.ย.50	20 มิ.ย.50		
มะพร้าวผล								
ราคาที่ร้านค้าส่ง ขายส่งให้ผู้ซื้อทั่วไป								น้ำมันมะพร้าวดิบ ราคาตลาดลง เนื่องจากระดับราคาน้ำมันมะพร้าวดิบอยู่ในเกณฑ์สูงมาก ภาวะตลาดเริ่มชะลอตัว อีกทั้งตลาดน้ำมันมะพร้าวสำเร็จรูปซบเซา การซื้อขายลดลง เพราะราคาอยู่ในเกณฑ์สูง และผลกระทบจากราคาน้ำมันปาล์มดิบที่อ่อนตัวลง ประกอบกับเนื้อมะพร้าวแห้ง มีปริมาณเพิ่มขึ้น จากผลผลิตมะพร้าวผลมีเพิ่มขึ้น และมะพร้าวผลมีขนาดเล็กมากขึ้น ชาวสวนจึงเริ่มหันมาผ่าผลผลิตเป็นเนื้อมะพร้าวแห้งเพิ่มมากขึ้น เนื้อมะพร้าวขาวและมะพร้าวขูด ราคาตลาดลง ด้วยปริมาณมะพร้าวผลมีเพิ่มมากขึ้น ขณะที่ภาวะตลาดค่อนข้างชะลอตัว เพราะผลไม่มีออกสู่ตลาดอย่างต่อเนื่อง โรงงานกะทิสตและผู้ค้ำมะพร้าวขูดจึงแจ้งปรับราคาซื้อเนื้อมะพร้าวขาว และราคาจำหน่ายมะพร้าวขูดลดลง เพื่อให้ตลาดคล่องตัว
ทับสะแก ผลใหญ่ (ปอกเปลือก)	ผล	7.00 - 7.50	7.00 - 7.50		9.00 - 9.50	9.00 - 9.50		
เนื้อมะพร้าวแห้ง 90%	กก.	12.75 - 12.80	12.75 - 12.80					
ราคาที่โรงงานหีบเขตกรุงเทพฯ และ ปริมาณลรับซื้อหน้าโรงงาน								
เนื้อมะพร้าวขาว	กก.	9.50 - 10.50	9.00 - 10.00	-0.50				
รับซื้อหน้าโรงงาน								
มะพร้าวขูด (ไม่ขูดผิว)					26.00 - 28.00	25.00 - 26.00	-1 ถึง -2	
น้ำมันมะพร้าวดิบ	กก.	28.83 - 29.00	28.66 - 28.83	-0.17				
ราคาซื้อขายทั่วไป ส่งมอบให้ผู้ซื้อ		(1730-1740*)	(1720-1730*)					
น้ำมันมะพร้าวสำเร็จรูป								
-ชนิดบรรจุปีบ (12.50 กก.)								
ราคาที่โรงงานกลั่นขายส่งถึงยี่บัว	กก.	36.80 - 38.40	36.80 - 38.40		40 - 42	40 - 42		
ตราฉีกกาด	ปีบ	460	460		465	465		
ตราไฟ่ป็อก	ปีบ	470	470		475	475		
ตราดอกไม้	ปีบ	480	480		485	485		

ผู้รายงาน



(นางอมราพร อินทร์แมน)

สำนักส่งเสริมการค้าสินค้าเกษตร ฝ่ายติดตามและประเมินภาวะตลาดสินค้าเกษตร โทร. 02-5475400

หมายเหตุ : * เป็นราคา 60 กก.

มะพร้าว

รายงานการติดตามภาวะและราคา "วัตถุดิบอาหารสัตว์" ในตลาดกรุงเทพมหานคร

ประจำวันที่ 20 มิถุนายน 2550

รายการ	หน่วย บาท	ราคาขายส่ง			+ เพิ่มขึ้น - ลดลง	สถานการณ์
		ราคาวันนี้ปีก่อน	ราคาวันก่อน	ราคาวันนี้		
		20 มิ.ย. 49	15 มิ.ย. 50	20 มิ.ย. 50		
ปลาป่น						<p>ปลาป่น ราคาจำหน่ายยังทรงตัว สำหรับปลาป่นเกรดกึ่ง ราคา กก.ละ 24.30 บาท</p> <p>กากถั่วเหลือง ราคาสูงขึ้นตามราคาในตลาดต่างประเทศ จากสภาพอากาศที่เกรงว่าจะแห้งแล้งในแหล่งเพาะปลูกถั่วเหลืองของสหรัฐฯ ประกอบกับอัตราแลกเปลี่ยนเงินบาทที่แข็งค่าขึ้น</p>
โปรตีนร้อยละ 60 ขึ้นไป กลิ่นเบอร์ 1	กก.	30.10	23.60	23.60		
โปรตีนร้อยละ 60 ลงมา กลิ่นเบอร์ 1	กก.	29.40	22.90	22.90		
โปรตีนร้อยละ 60 ขึ้นไป กลิ่นเบอร์ 2	กก.	29.20	21.00	21.00		
โปรตีนร้อยละ 60 ลงมา กลิ่นเบอร์ 2	กก.	28.40	19.50	19.50		
โปรตีนร้อยละ 60 ขึ้นไป กลิ่นเบอร์ 3	กก.	27.30	18.40	18.40		
โปรตีนร้อยละ 60 ลงมา กลิ่นเบอร์ 3	กก.	26.40	17.50	17.50		
หัวปลา โปรตีนร้อยละ 55 ขึ้นไป	กก.	26.70	18.20	18.20		
หัวปลา โปรตีนร้อยละ 55 ลงมา	กก.	26.10	17.60	17.60		
ปลาขาย โปรตีนร้อยละ 60	กก.	25.10	15.60	15.60		
กากถั่วเหลือง						
นำเข้า โปรตีนร้อยละ 42 - 45	กก.	10.10 - 10.20	10.50 - 10.60	10.60 - 10.70	+ 0.10	
นำเข้า โปรตีนร้อยละ 46 - 48	กก.	-	11.00 - 11.10	11.15 - 11.25	+ 0.15	
ผลิตในประเทศ (เมล็ดในประเทศ)	กก.	10.75 - 10.85	11.35 - 11.45	11.50 - 11.60	+ 0.15	
ผลิตในประเทศ (เมล็ดนำเข้า)	กก.	10.20 - 10.30	10.95 - 11.05	11.10 - 11.20	+ 0.15	
เมล็ดถั่วเหลือง						
เกรดสกัดน้ำมัน (สกัดน้ำมันความชื้นไม่เกิน 13 %)	กก.	11.50	11.50 - 12.00	11.50 - 12.00		

ผู้ตรวจ

(นางอมรพร อินทร์แมน)

ผู้รายงาน

(นางลัดดา บุญมา)


F : ปลาป่น

รายงานการติดตามภาวะและราคา "สัตว์น้ำ" ในตลาดกรุงเทพมหานคร
 ประจำวันที่ 20 มิถุนายน 2550

บาท : ก.ก.

รายการ	ราคาขายส่ง		+ เพิ่ม - ลดลง	ราคาขายปลีกตลาด กทม.		+ เพิ่ม - ลดลง	ภาวะการค้า
	ราคาวันก่อน	ราคาวันนี้		ราคาวันก่อน	ราคาวันนี้		
	19 มิ.ย. 50	20 มิ.ย. 50		19 มิ.ย. 50	20 มิ.ย. 50		
กุ้งขาว	ตลาดกลางสมุทรสาคร					สัตว์น้ำ ราคาขายส่งสัตว์น้ำขององค์การสะพานปลา เปลี่ยนแปลงตามปริมาณและคุณภาพของสินค้าที่ส่ง เข้าตลาด วันนึ่งระดับราคาทรงตัว	
- (40 ตัว/กก.)	140	140	200 - 220	200 - 220			
- (50 ตัว/กก.)	105	105	170 - 190	170 - 190			
- (60 ตัว/กก.)	85	85	140 - 160	140 - 160			
- (70 ตัว/กก.)	75	75	120 - 130	120 - 130			
- (80 ตัว/กก.)	70	70	110 - 120	110 - 120			
	องค์การสะพานปลา						
กุ้งแช่บ๊วย(กุ้งขาวกลาง 40-50 ตัว/กก.)	180 - 200	180 - 200	300 - 350	300 - 350			
กุ้งเปลือกแข็ง (กลาง 40-50 ตัว/กก.)	135 - 160	135 - 160	180 - 200	180 - 200			
กุ้งก้ามกราม (กลาง)							
- (บ่อเลี้ยงไทย 15-16 ตัว/กก.)	230 - 260	230 - 260	260 - 300	260 - 300			
ปลาหมึกกล้วยคละ	70 - 80	70 - 80	120 - 130	120 - 130			
ปลาหมึกกระดองคละ	80 - 90	80 - 90	120 - 130	120 - 130			
หอยแครงคละ	25 - 40	25 - 40	40 - 55	40 - 55			
หอยลายคละ	35 - 50	35 - 50	70 - 80	70 - 80			
หอยแมลงภู่คละ	20 - 25	20 - 25	30 - 35	30 - 35			
ปลาทูตด (9-12 ตัว/กก.)	40 - 50	40 - 50	60 - 80	60 - 80			
ปลาช่อน	70 - 90	70 - 90	100 - 120	100 - 120			
ปลาดุก (บึงกุ่ม)	25 - 35	25 - 35	45 - 50	45 - 50			
ปลานิล	28 - 35	28 - 35	40 - 55	40 - 55			

ผู้รายงาน.....



 (นางอมราพร อินทร์แมน)

รายงานการติดตามภาวะตลาด ยางพารา

ประจำวันที่ 20 มิถุนายน 2550

รายการ	หน่วย บาท	ราคาก่อน	ราคาวันนี้	+ เพิ่มขึ้น	ภาวะการค้า
		19 มิ.ย. 50	20 มิ.ย. 50	- ลดลง	
ยางแผ่นดิบชั้น 3					ยางพารา เนื่องจากสภาพอากาศที่มีฝนตก ปริมาณยางมีน้อย ขณะที่ความต้องการยังคงมีต่อเนื่อง
ราคาเกษตรกรขายได้					
- จ.สุราษฎร์ธานี		68.00	68.00	-	
- จ.สงขลา		68.35	68.65	+0.30	
- จ.นครศรีธรรมราช		68.00	68.05	+0.05	
ราคาตลาดกลาง					
- จ.สุราษฎร์ธานี		70.19	70.76	+0.57	
- จ.สงขลา		70.30	71.57	+1.27	
- จ.นครศรีธรรมราช		70.39	71.44	+1.05	
ยางแผ่นรมควันชั้น 3					
ราคา FOB. กรุงเทพฯ		77.40	77.40	-	

ผู้รายงาน





(นางสาวพินชา กระบี่ทอง)

รายงานการติดตามภาวะตลาดสินค้าในกรุงเทพมหานคร
 ประจำวันที่ 20 มิถุนายน 2550 สิบเวลา 9.00 - 12.00 น.

หน่วย : บาท/กก.

ลำดับ ที่	รายการ	ราคาขายส่ง (ตลาดปากคลอง)				ราคาขายปลีก (ตลาดทั่วไป)								สถานการณ์
		คณะ			เปลี่ยนแปลง +เพิ่ม -ลด	คณะ			เปลี่ยนแปลง +เพิ่ม -ลด	คิด			เปลี่ยนแปลง +เพิ่ม -ลด	
		วันนี้ 20 มิ.ย.49	วันก่อน 19 มิ.ย.50	วัน 20 มิ.ย.50		วันนี้ 20 มิ.ย.49	วันก่อน 19 มิ.ย.50	วัน 20 มิ.ย.50		วันนี้ 20 มิ.ย.49	วันก่อน 19 มิ.ย.50	วัน 20 มิ.ย.50		
ผักใบ														
1	ผักคะน้า	15-18	20-25	20-25		20-25	25-30	25-30		28-30	35-40	35-40		ผักสดขายส่งตลาดปากคลองตลาดและ ขายปลีกในตลาดกรุงเทพฯ ฯ วันนี้ ราคาทรงตัวเท่ากับ วันก่อน ปริมาณสินค้ามีเข้าสู่ตลาดพอเพียงกับความต้องการ
2	ผักบุ้งจีน	5-7	4-7	4-7		10-12	10-12	10-12		14-15	14-15	14-15		
3	ผักกวางตุ้ง	5-8	6-8	6-8		10-12	10-12	10-12		15-18	15-18	15-18		
4	ผักกาดหอม	15-20	15-20	15-20		25-28	20-25	20-25		30-35	28-30	28-30		
5	ผักกาดขาวปลี	10-14	12-15	12-15		18-20	18-20	18-20		22-25	25-30	25-30		
6	กะหล่ำปลี	8-14	8-11	8-11		15-20	15-18	15-18		22-25	20-25	20-25		
7	ผักชี*	50-60	100-120	100-120		7-8	12-13	12-13		8-9	14-15	14-15		
8	ต้นหอม*	30-40	40-50	40-50		6-7	5-6	5-6		6-7	7-8	7-8		
9	ขึ้นฉ่าย*	30-35	100-110	100-110		4-5	11-12	11-12		6-7	13-14	13-14		
ผักผล														
1	มะระจีน	20-25	18-25	18-25		24-26	25-30	25-30		28-30	32-35	32-35		
2	มะเขือเทศสีดา	12-16	25-28	25-28		20-25	30-35	30-35		28-30	38-40	38-40		
3	มะเขือเทศผลใหญ่	14-16	12-15	12-15		18-20	18-20	18-20		25-30	25-30	25-30		
4	มะเขือเจ้าพระยา	12-18	7-10	7-10		20-25	16-18	16-18						
5	ถั่วฝักยาว	20-25	25-30	25-30		25-30	30-35	30-35		35-40	40-45	40-45		
6	แดงกวา	12-15	8-12	8-12		18-20	12-15	12-15		22-25	15-20	15-20		
7	พริกเขียว	5-8	10-12	10-12		10-12	12-14	12-14		14-15	18-20	18-20		
8	พริกสดชี้ฟ้า*	20-25	15-20	15-20		3-5	3-5	3-5						
9	พริกชี้หนู (จินดา)*	20-25	20-25	20-25		3-4	3-5	3-5						
10	มะนาวแป้น (เบอร์ 1-2)/ผล	0.90-1.10	1.30-1.70	1.30-1.70		1.50-1.75	1.75-2.00	1.75-2.00						
	(เบอร์ 3-4)/ผล	0.40-0.70	0.90-1.20	0.90-1.20		0.75-1.25	1.00-1.50	1.00-1.50						
ผักหัว														
1	กะหล่ำดอก	35-38	35-38	35-38		40-45	40-45	40-45		48-50	50-55	50-55		
2	หัวผักกาด	8-12	12-16	12-16		15-18	18-20	18-20		20-25	22-28	22-28		
ผักน้ำ														
1	ผักกะเฉด** (1 กำ)	8-14	15-20	15-20		12-14	20-25	20-25						
2	ผักบุ้งไทย** (10 กำ)	50-60	50-60	50-60		7-8	6-7	6-7						
อื่น ๆ														
1	หน่อไม้ฝรั่ง	45-50	45-50	45-50		50-55	50-55	50-55		58-60	58-60	58-60		
2	ข้าวโพดฝักอ่อน	24-26	24-26	24-26		28-32	28-30	28-30						


 (นางสกุตร์รัตน์ จันทร์ประทีป) (ผู้รายงาน)

 (นางสาวผลึก สุวรรณลักษณ์) (ผู้ตรวจ)

หมายเหตุ * ราคาขายปลีก หน่วย : บาท/ขีด

**ราคาขายปลีก หน่วย : บาท/ก้า